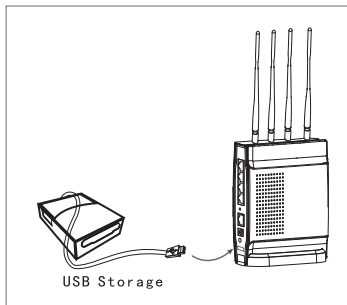


一、开启服务

1 将移动储存设备通过USB线连接至路由器。



2 打开网页浏览器，输入192.168.1.1然后回车，进路由器登录界面（默认用户名、密码均为：guest）。



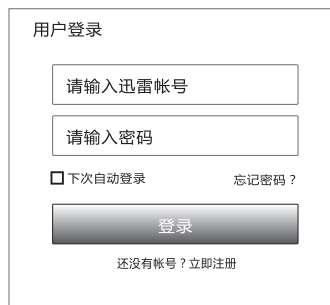
3 在左侧导航栏中，找到迅雷下载器，点击进入。



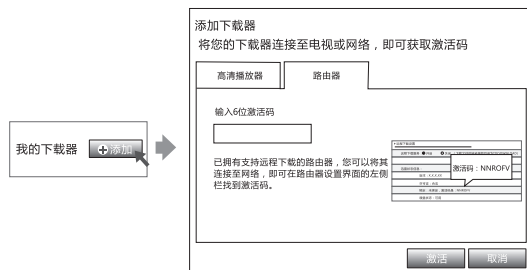
4 在远程下载设置中点击开启，并在迅雷状态信息中找到激活码（路由器成功连接internet后才可获取激活码）。



5 点击迅雷远程下载官网地址（或输入yuancheng.xunlei.com）连接到迅雷远程下载官网页面，输入用户名和密码，登录后方可以建立和管理下载信息（迅雷账号需要注册，若从未注册过迅雷账号，请先注册）。

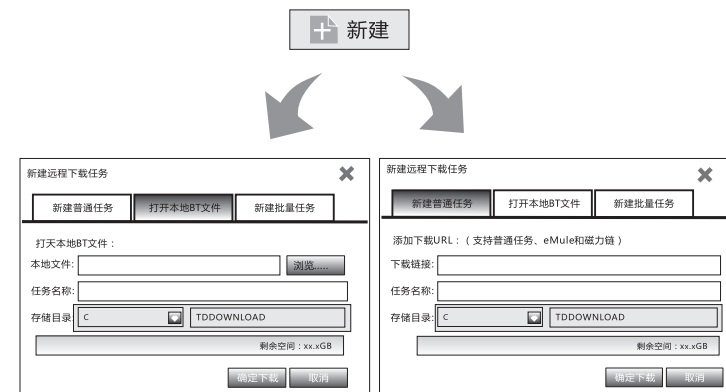


6 登录您的迅雷帐号后，点击左侧的添加盒子按钮，输入激活码，点击确定，完成绑定操作。



二、远程下载

1 点击新建按钮，输入文件下载地址。添加普通任务，或浏览选择BT种子文件，添加BT任务（可以自定义下载存储目录，若移动存储设备中没有此目录，则会自动创建，默认下载资料目录为TDDOWNLOAD）。



2 点击确认下载，完成添加下载任务，然后等待该文件下载完成(以普通下载任务为例)。



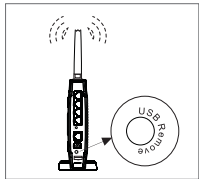
三、移动储存设备的安全弹出和局域网文件共享

1 您可以通过以下两种方式安全弹出移动存储设备：

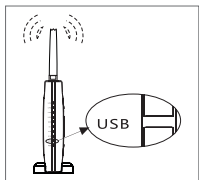
注：若未按照此顺序操作，可能会导致移动存储设备损坏，无法读取其中数据。

A. 硬件安全弹出：

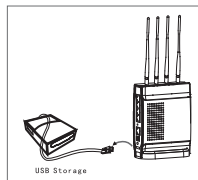
若想要安全拔出移动存储设备，需按住USB Remove按钮一秒以上，USB指示灯闪烁后，即可放开USB Remove按钮，待USB指示灯熄灭后，即可安全拔出移动存储设备。



USB按键指示图

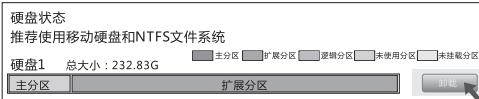


USB指示灯熄灭



USB指示灯熄灭后可安全拔出USB设备


B. 软件安全弹出：



在迅雷下载器页面找到硬盘状态中的卸载按钮。



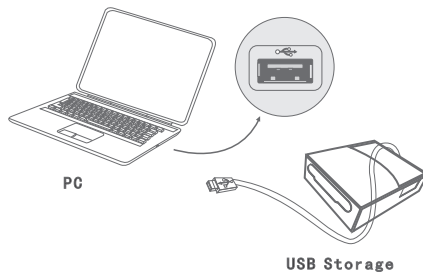
生效后，会提示：用户已按下“卸载”按钮，正在卸载USB存储设备，此时需要等待。



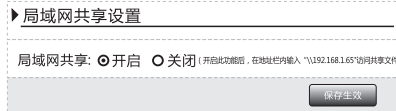
提示“USB存储设备已成功卸载，可拔出，”后可安全拔出移动存储设备。

2 您可以通过以下两种方式浏览您所下载的内容：

A. 安全弹出移动存储设备，将其插入PC中读取（默认下载内容存放到目录TDDOWNLOAD下）。



B. 开启局域网共享控制功能，无需拔出移动存储设备也可访问下载资源。



在IE浏览器地址栏下输入 \\192.168.1.1（即输入格式为：\\网关IP地址）访问自定义的存储目录，无需拔出移动硬盘或U盘亦可浏览您所下载的文件。



A类设备声明

此为A级产品，在生活环境中，该产品可能会造成无线电干扰，在这种情况下，可能需要用户对其干扰采取切实可行的保护措施。执行标准：Q/LK 001

声明 以上信息仅供参考，如有更改，恕不另行通知
版权所有 深圳市迅雷网络技术有限公司
更多信息访问：<http://helpbbs.xunlei.com>

迅雷下载器产品介绍

- 迅雷下载器由迅雷网络技术有限公司提供，是一款嵌入在磊科路由器中的远程下载服务，让您远程操控路由器，进行文件下载。
- 您只需打开家里的路由器，连上移动硬盘，即可随时随地进行远程下载。比如，您可以在公司里挑选视频或游戏，远程下载到家中。
- 迅雷下载器使用完整的迅雷多点云下载技术，让您的下载速度飞起来！如果您是VIP用户，还可以让远程下载任务使用高速通道、离线加速，下载速度快无止境！

下载器常用问题解答

问 路由器上检测不到移动硬盘？

答：请按以下顺序进行检测：

1. 请确认移动硬盘的USB连接线是否连接良好。
2. 连接良好后，进入路由器配置页面，点击迅雷下载器，点击刷新，再次检测硬盘。
3. 如果还没有检测到硬盘，请确认该移动硬盘是否已损坏，可以尝试切换至其他硬盘或U盘继续连接。

问 我在路由器页面获取不了激活码？

答：请按以下顺序进行检测：

1. 请确认该路由器已按照说明书正确连接。
2. 请确认路由器可以连接上互联网。
3. 请刷新路由器配置页面，看能否获取到激活码。
4. 如果还是获取不到激活码，请致电网络运营商，排查网络问题。

问 我在远程下载页面建立不了任务？

答：请按以下顺序进行检测：

1. 请确认您的下载器已绑定了迅雷帐号。
2. 请确认您在远程下载上登录了该迅雷帐号。
3. 请确认输入的下链接真实有效。